



ICAGRO

Índice de Confiança do Agronegócio

**Segundo trimestre de 2018
(abril a junho)**

Realização:



Apoio:



Pesquisa de campo:

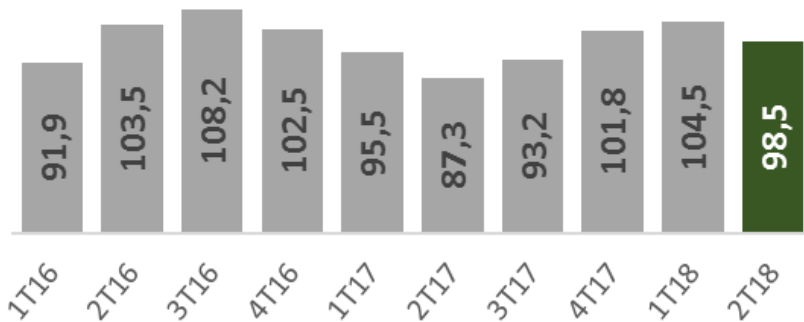
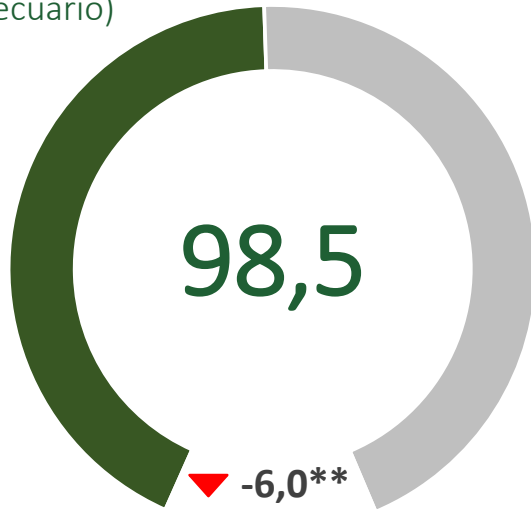


Índice de Confiança da Produção Agropecuária (Dentro da Porteira)

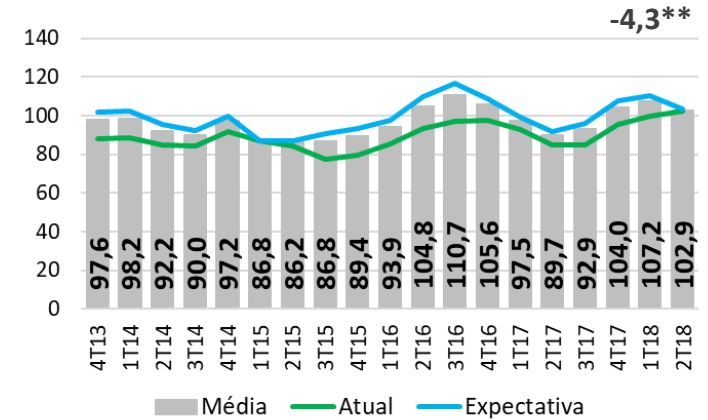
Índice de Confiança | Produtor Agropecuário

2º trimestre de 2018

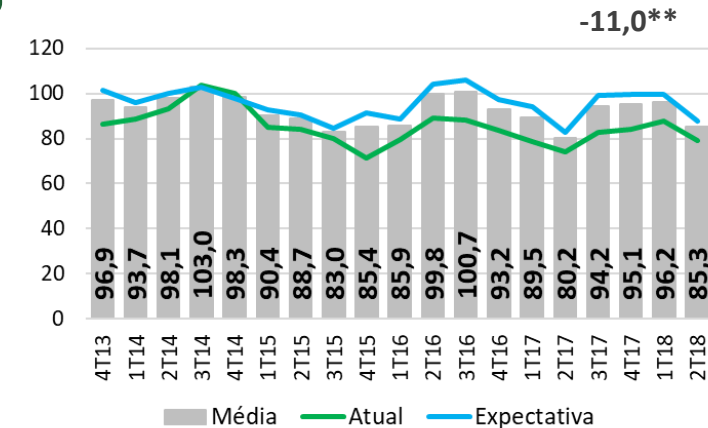
Produtor
Agropecuário*
(Agricultura + Pecuário)



Produtor Agrícola

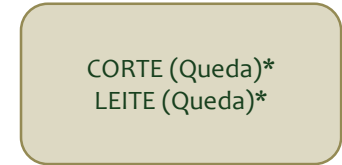
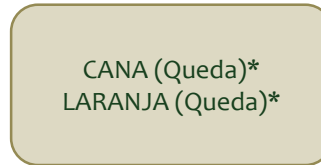
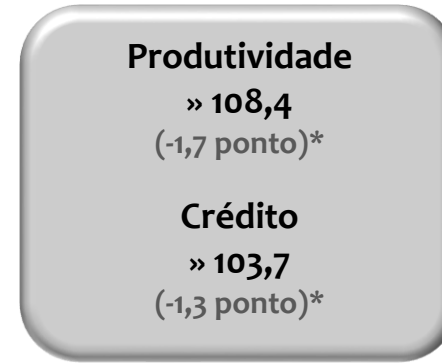
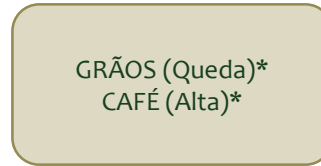
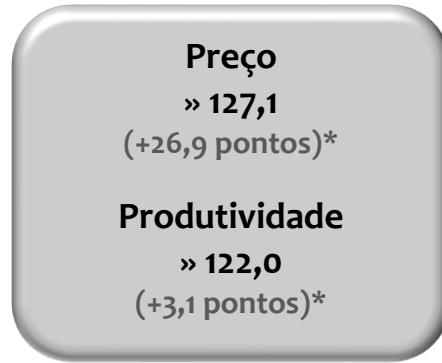


Produtor Pecuário



Produtor Agrícola

Produtor Pecuário



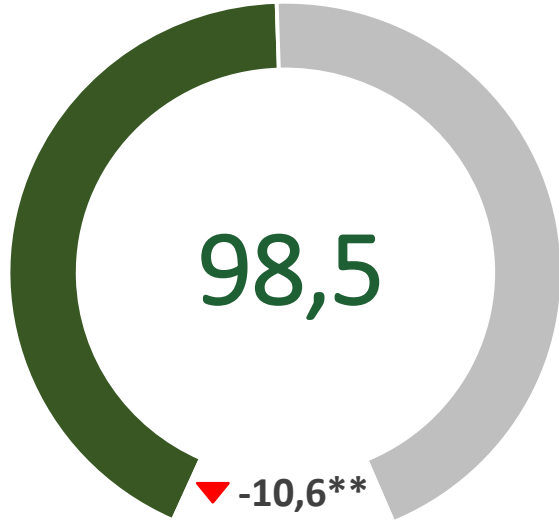
Índice de Confiança da Indústria do Agronegócio (Antes e Depois da Porteira)

Índice de Confiança | Indústria

2º trimestre de 2018

Indústria*

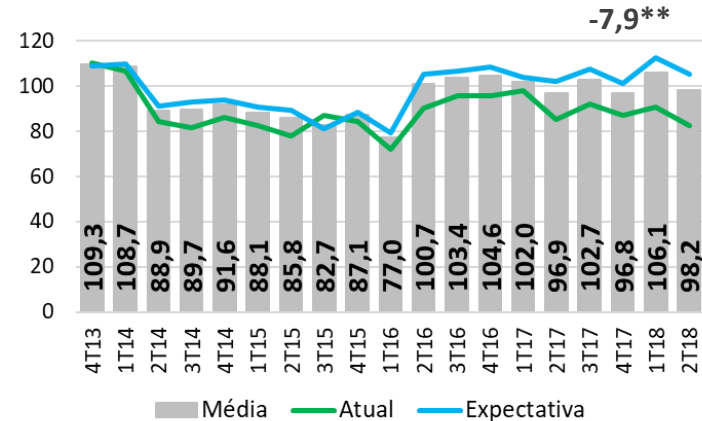
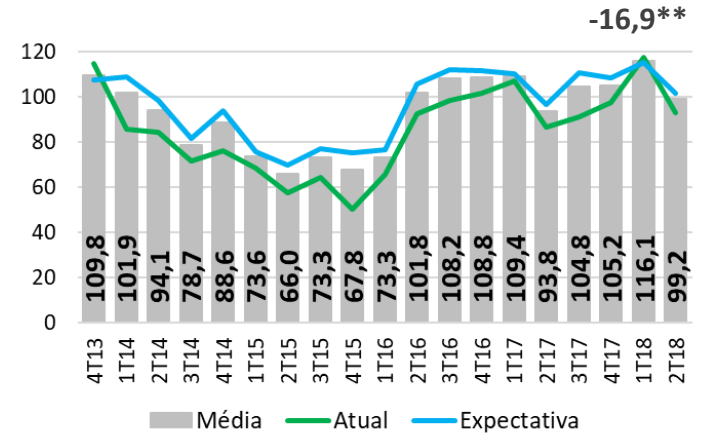
(Antes + Depois da porteira)



Antes da Porteira



Depois da Porteira



Índice de Confiança | Indústria* | Destaques

2º trimestre de 2018

Antes da Porteira

Setor

» 110,0

(-8,8 pontos)**

Região

» 107,1

(-11,7 pontos)**

Depois da Porteira

Condições do Negócio

» 105,5

(+2,5 pontos)**

Setor

» 103,8

(-2,2 pontos)**

Indústria*

Setor

» 105,7

(-4,1 pontos)**

Condições do Negócio

» 102,2

(-3,4 pontos)**

Economia do Brasil

» 54,6

(-59,8 pontos)**

Economia do Brasil

» 55,0

(-58,5 pontos)**

Economia do Brasil

» 54,9

(-58,9 pontos)**

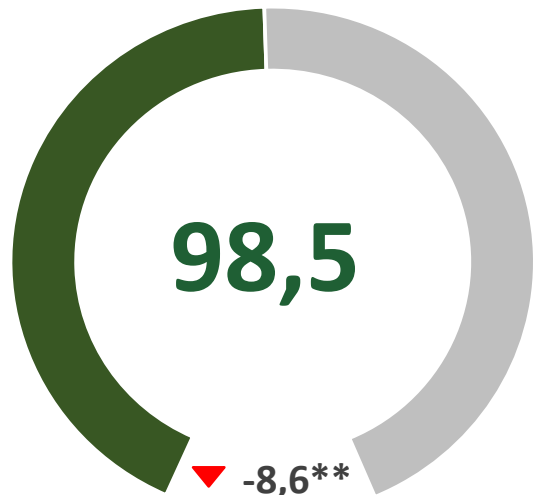
Índice de Confiança do Agronegócio

Resultado Agregado (todos os elos)

Índice de Confiança do Agronegócio*

2º trimestre de 2018

ICAGRO



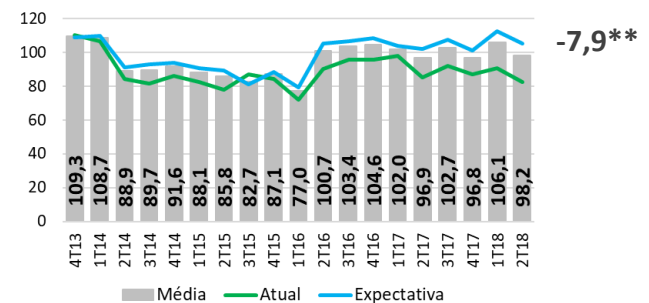
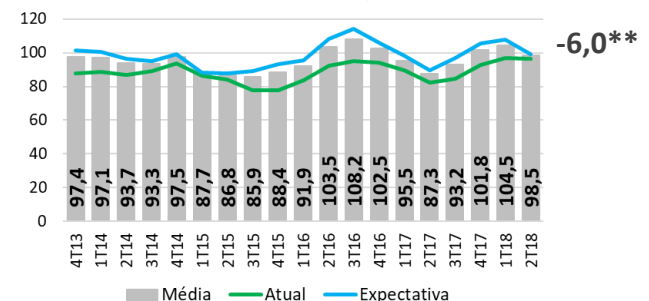
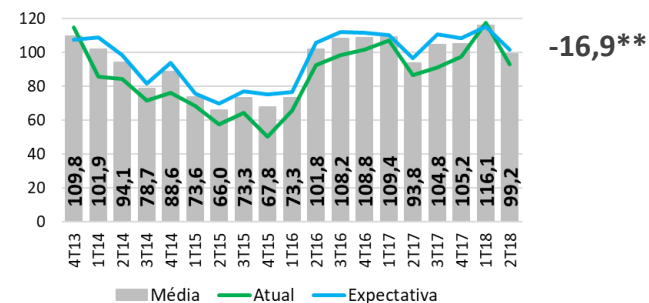
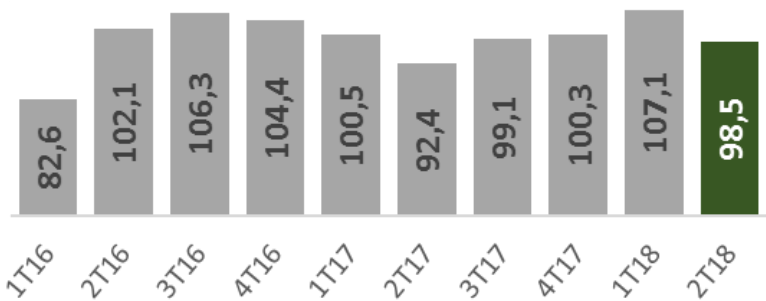
Antes da
Porteira



Produtor
Agropecuário



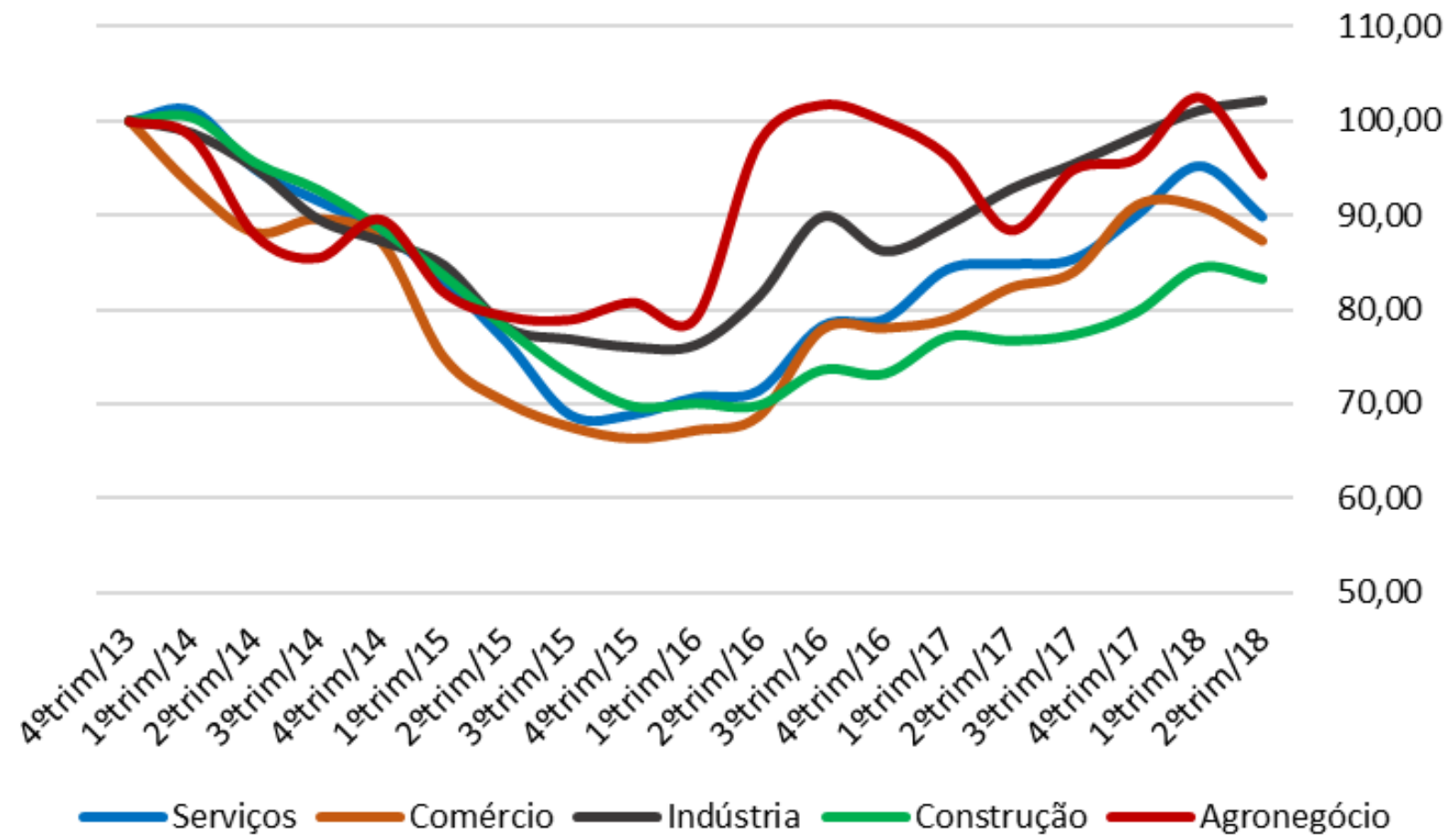
Depois da
Porteira



Fonte: ICAGRO – FIESP/OCB * Antes da Porteira = 17%; Dentro da Porteira = 42% e Depois da Porteira = 41%

** Variação (em pontos) em relação ao trimestre anterior

Comparativo Índices de Confiança (Base 100 = 4T/2013)



Fonte: FGV e FIESP/OCB



ICAGRO

Índice de Confiança do Agronegócio

www.icagro.com.br

Realização:



Apoio:



Pesquisa de campo:

